

**TREE SHEAR
PINZA CESCOIA**

BI300



TREE SHEAR “BIG INCH” – BI300







The most popular unit of the range. Suitable for medium-size operating machines, between 7 – 18 t. The performance allows high productivity and a cutting capacity up to 300 mm (12”) diameter. Equipped with a 33 t cylinder of force.


PINZA CESCOIA “BIG INCH” – BI300

La più popolare e venduta della serie, ideale per l’applicazione su macchine operatrici di taglia media, compresa tra 7 – 18 t. Le prestazioni permettono un’alta produttività e una capacità di taglio fino a 30 cm di diametro.

TECHNICAL INFORMATION

CARATTERISTICHE TECNICHE

	7 - 18 tons
	420 Kg / 925 lbs
	60 mm / 2,5"
	300 mm / 12"
	180 - 300 bar 2610 - 4350 psi (min-max)
	50 - 120 l/min 13 - 32 gal/min (min-max)



Compose your OMEF TREE SHEAR

ACCESSORIES

ACCESSORI





120 kg
265 lbs

BUNCHER: created and designed to collect small trunks together increasing the tree shear efficiency.

PINZA RACCOGLITRICE: ideata per la raccolta contemporanea di piccoli tronchi aumentando la produttività della cesoia.



360° ROTATION / ROTAZIONE 360°


350 kg
770 lbs



RIPPER


185 kg
410 lbs